




Kullanım Alanları Uygulama Bölgeleri

Cihaz, cilt tipi ihtiyacına göre haftada 1 ya da 2 kere kullanıma uygundur.

İYO'nun önerdiği yüz maskesi ile kullanılması tavsiye edilir.



BOYUN



6

iyo

Modlar Nasıl Kullanılır?

Sarı Renk Terapisi Nasıl Kullanılır?

- Cildinizi yüz bakım ürününüz ile temizleyiniz.
- İYO'nun önerdiği yüz bakım maskesinin kullanılması tavsiye edilmektedir.
- Cihazı açmak için güç/mod düğmesine bir saniye kadar basılı tutunuz. Ardından güç/mod düğmesine bir kez daha basarak Sarı renk terapisi moduna geçiniz.
- Cihazı cildinize yakın bir şekilde tutarak, yüzünüzün her bir noktasına yaklaşık 2'şer dakika uygulama yapınız.
- Toplam uygulama süresi 10 dakikadır.



Kullanım Alanları

Uygulama Bölgeleri

Cihazı cildinize yakın mesafede tutarak, yüzünüzün her bir noktasına yaklaşık 2'şer dakikalık uygulamalar yapınız. İYO'nun önerdiği yüz bakım maskesi ile uygulayabilirsiniz.



YÜZ

7

Led Light Skin Booster

Kompakt Led
Yüz Bakım
Cihazı

iyo

Led Light Skin Booster
Seri No:

Led Light Skin Booster

Kendi profesyonel cilt bakımınızı dilediğiniz yerde yapın.



1

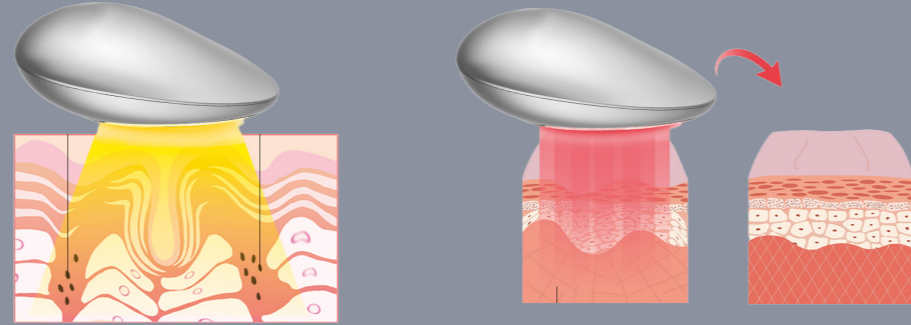
Pratik kullanımı ve rahat taşınabilirliği sayesinde günlük hayatın yoğun temposunda dahi cilt bakımınızı yapabilmeyi sağlar.



Cihaz Teknolojileri

Kırmızı ve sarı renk terapisi cildin üst katmanı olan epidermis tarafından emilerek kolajeni uyandır, aynı zamanda kan dolaşımını hızlandırarak cildin daha parlak ve sağlıklı görünmesini sağlar.

LED ışık tedavisi diğer ışık terapilerinin aksine ultraviyole ışınlar içermediğinden düzenli kullanım için güvenlidir



Sarı Renk Terapisi

Sarı renk terapisi modu ile kan dolaşımınız hızlanır, hücreleriniz yenilenir, cilt lekelerinin azalmasına yardımcı olur.

Kırmızı Renk Terapisi

Kırmızı renk terapisi modu ile hücre aktivitesi uyanılarak cildinizdeki doğal kolajen ve elastin üretimi artar, kırışıklıkların azalmasına yardımcı olur.

2

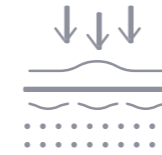
Ciltteki Etkileri



Yara iyileşmeleri, doku onarımına yardımcı olur



Cildin rengini iyileştirilmesi ve kolajen oluşumunu destekler



Kan dolaşımını hızlandırıp yüzdeki ödemi azaltmayı sağlar



Kullanılan ürünlerin emilimini hızlandırmaya yardımcı olur.



3

Modlar Nasıl Kullanılır? Kırmızı Renk Terapisi Nasıl Kullanılır?

- Cildinizi yüz bakım ürününüz ile temizleyiniz.
- IYO'nun önerdiği yüz bakım maskesinin kullanılması tavsiye edilmektedir.
- Cihazı ve Kırmızı renk terapisi modunu açmak için güç/mod düğmesine bir saniye kadar basılı tutunuz.
- Cihazı cildinize yakın bir şekilde tutarak, yüzünüzün her bir noktasına yaklaşık 2'şer dakika uygulama yapınız.
- Toplam uygulama süresi 10 dakikadır.



4

iyo