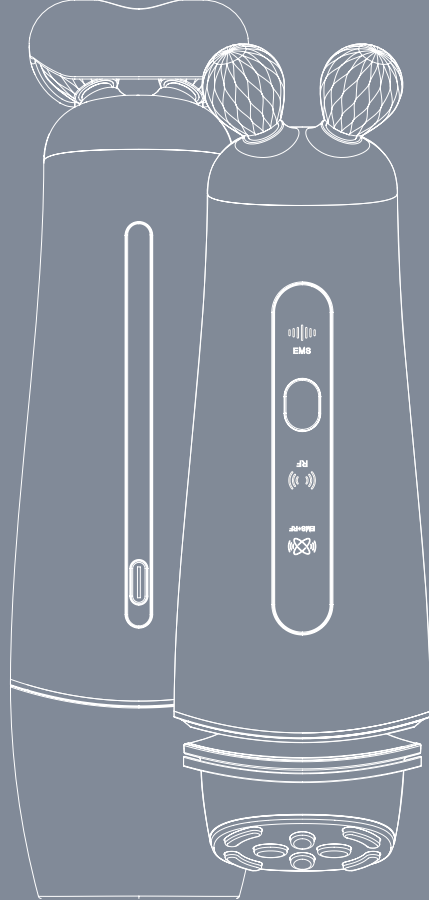


RADYO FREKANS DALGALI YÜZ BAKIM CİHAZI

IYO TRIO RF FACIAL CARE

TR Kullanım Kılavuzu ve Garanti Bilgileri



iyo

İÇİNDEKİLER

İçindekiler.....	02
01 // Kullanım Kılavuzundaki İşaretler.....	04
02 // Güvenlik Uyarıları.....	04
03 // Genel Bakış.....	07
03 // Ürün İçeriği.....	07
03 // Ürün Görseli ve Detaylı İsimler.....	07
04 // EMS ve Radyo Frekans nedir?.....	08
04 // Ciltteki Etkileri.....	08
04 // Kullanım Alanları/Uygulama Bölgeler.....	08
04 // Kullanım.....	09
04 // Pili Şarj Etme.....	09
05 // Kalan Pil Kontrolü	09
05 // Cihazı Açma/Kapama.....	10
05 // Hangi Modda Olduğunuzu Nasıl Anlarsınız?.....	10
07 // Modların Kullanımı.....	10
08 // Kullanım Sonrası Temizlik.....	14
08 // Sorun Giderme.....	14
09 // Teknik Bilgiler.....	15
09 // İmha Etme.....	15
10 // Garanti Şartları.....	16

RADYO FREKANS DALGALI YÜZ BAKIM CİHAZI IYO TRIO RF FACIAL CARE

IYO TRIO RF FACIAL CARE, kendi profesyonel cilt bakımınızı ve masajınızı dilediğiniz zaman dilediğiniz yerde rahatlıkla yapabilmeyi sağlayan radyo frekans dalgalı bir yüz bakım cihazıdır. Kolay kullanımı ve rahat taşınabilirliği sayesinde günlük hayatınızın yoğun temposunda dahi cilt bakımınızı yapabilmeyi ve cildinizin daha sağlıklı bir görünüme ulaşmasına yardımcı olur.

RF, EMS teknolojileri ile kırmızı ve sarı LED ışık işlevini birleştiren radyo frekans dalgalı bir yüz bakım cihazınızın üç farklı çalışma modu/fonksiyonu vardır. Ayrıca ergonomik kavisli gövde tasarımı, elde tutmaya uygundur.

- EMS+RF (Düşük / Yüksek frekans) Modu: EMS, RF teknolojileri ile 633 nm dalga boyunda kırmızı LED ışığı ve titreşiminden faydalanır. Yaşlanma karşıtı etkisiyle hücre aktivasyonu, hücre metabolizmasında canlanma ve kolajen yenilemesi sağlayarak cildi parlaklaştırmaya destek olmak amacıyla kullanılır.
- RF (Düşük / Yüksek frekans) Modu: RF teknolojisi ile 590 nm dalga boyunda sarı LED ışıktan faydalanır. RF enerjisi, kolajen ve elastin üretimini uyarak, kırışıklıkları gidermek için deriye nüfuz eder. Masaj işlevi ile cildin dolgunlaşmasına ve pürüzsüzleşerek gençleşmesine yardımcı olur.
- EMS (Düşük / Yüksek frekans) Modu: EMS ve 3 boyutlu elmas silindirler sayesinde 58,8° açı ve çift frekanslı mikro akım teknolojisine erişim sağlar. Mikroakım, kasları ve lenfleri uyarak cildi gerer ve sıkılaştırır. Yüz konturunu etkili bir şekilde kavislendirmeye ve şekillendirmeye yardımcı olur.

Radyo frekans dalgalı bir yüz bakım cihazınızın IYO'nun önerdiği yüz bakım ürünü ile kullanılması tavsiye edilmektedir.



01 KULLANIM KILAVUZUNDAKİ İŞARETLER

⚠ Bu işaret sizi yaralanma tehlikelerine karşı uyarır.

ℹ Ek bilgiler bu işaretle gösterilmiştir.

TEHLİKE sözcüğü, olası ciddi yaralanmalara ve hayati tehlikeye karşı uyarır.

UYARI sözcüğü, olası yaralanmalara ve ciddi maddi hasarlara karşı uyarır.

DİKKAT sözcüğü, olası hafif yaralanmalara ve hasarlara karşı uyarır.

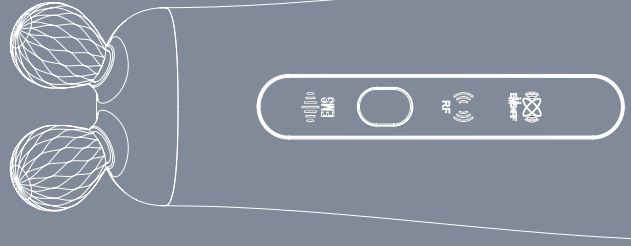
Kullanım öncesi bu kılavuzu dikkatli bir şekilde okuyunuz, ürünü kullanırken bu kılavuzda verilen talimatlara uyunuz.

⚠ Güvenlik Uyarıları

- Bu elektrikli alet çeşitli emniyet sistemlerine sahiptir, yinde ürünü kullanırken bu kılavuzda belirtilen temel güvenlik uyarılarına her zaman uymalısınız.
- Kullanım öncesi bu kılavuzu dikkatli bir şekilde okuyunuz, ürünü kullanırken bu kılavuzda verilen talimatlara uyunuz. Gerektiğinde sonradan tekrar okumak üzere bu kılavuzu saklayınız.
- Bu ürün yalnızca özel kullanım için tasarlanmıştır, güzellik merkezleri gibi ticari amaçlı kullanıma uygun değildir. Ürünü kullanım amacı dışında kullanmayınız.

Ürünü aşağıdaki durumlarda ve yerlerde kullanmayınız:

- Herhangi bir cilt tedavisi görüyorsanız veya bir cilt rahatsızlığınız varsa
- Aşırı bronzlaşmış bir cildiniz varsa
- Cildinizin kırmızı-mor renkte görünmesine sebep olan deri altı kanamanız varsa
- Yoğun iltihaplı, açık yara şeklinde veya kaşıntılı, kırmızı ya da döküntülü sivilcelerinizi varsa
- Işık alerjiniz varsa veya ışık alerjisine sebep olabilecek bir ilaç (tetrasiklin gibi) kullanıyorsanız
- Metal alerjiniz varsa
- Cilt yaranız varsa
- Kaşıntılı, kuru, döküntülü ve tahriş olmuş bir cildiniz varsa
- 18 yaşından küçükseniz
- Radyoterapi veya kemoterapi tedavisi alıyorsanız
- Ciddi kalp rahatsızlığınız varsa veya kalp pili kullanıyorsanız
- Tiroid hastasıysanız veya epilepsiniz varsa



- Kan dolaşım bozukluğunuz veya şeker hastalığınız varsa, veremseniz, lupus hastasıysanız, vücudunuzda tümör varsa, yüzünüzde şiddetli ağrılara sebep olan sinirsel bir hastalığınız (yüz nevraljisi) varsa ya da genetik kaynaklı ışığa karşı aşırı duyarlılığa yol açan bir rahatsızlığınız (porfir) varsa
- Yüzde kemik kırılması veya kemik erimesi durumunuz varsa
- Bir hormon ilacı kullanıyorsanız
- Hamileyseniz, emziriyorsanız veya regl dönemindeyseniz.
- Eğer önceden cildinize Botoks, dolgu gibi bir cilt tedavisi uygulandıysa, plastik cerrahi geçirdiyse veya emin olmadığınız bir durum varsa bu ürünü kullanmadan önce doktorunuza danışınız.
- Bu ürünü göz, kulak, dudak, ağız içi ve özel bölgelerinizde kullanmayınız.

Aşağıdaki durumlar olası ciddi yaralanmalara ve hayati tehlikeye sebep olabilir, bu sebeple en yüksek seviyede dikkatli olmanızı gerektirir

⚠ TEHLİKE

- Bu ürünü çocukların erişemeyeceği yerlerde muhafaza ediniz.
- Küçük çocuklarda boğulma tehlikesine sebep olabileceğinden, çocukları ürünün ambalajından uzak tutunuz.
- Çok hassas ciltleri olduğu için bu ürünü çocuklarda kullanmayınız. Bu ürün elektronik cihaz kullanım kabiliyeti kısıtlı kişilerde

ancak yetişkinlerin gözetiminde, güvenli kullanım için talimatlara uyabilecekleri ve olası tehlikeleri yeterince anladıkları durumda kullanılabilir veya ürün bakımı/temizliğini yapmak için izin verilebilir.

- Bu elektronik aleti, şarj adaptörünü veya USB kablusunu suya daldırmayınız, akan suda yıkamayınız.
- Ürünü akan suyun civarında veya içinde su bulunan yerlerin yakınında kullanmayınız, şarj etmeyiniz. Banyo gibi rutubetli yerlerde ürünü muhafaza etmeyiniz.
- Bu elektronik aleti şarj esnasında suya düşürürseniz, asla dokunmayınız. Şarj adaptörünü prizden veya USB kablusunu girişinden derhal çekiniz. Tekrar çalıştırmadan önce tüm bileşenlerin kurduğundan emin olunuz.
- Bu elektronik aleti şarj ederken USB girişine, adaptöre veya prize ıslak elle dokunmayınız.
- Bu ürünün LED (ışık yayan diyot) özelliği bulunmaktadır. Işık kaynağına direkt olarak çıplak gözle asla bakmayınız ya da cihazı gözlerinize tutmayınız.
- Bu elektronik aleti mutfak ocağı yakınında veya araba gibi sıcak ve tozlu yerlerde kullanmayınız, şarj etmeyiniz ve saklamayınız. Bu durum, ürünün bozulmasına veya ömrünün kısalmasına sebep olabilir.
- Ürünü yalnızca bağlantısı talimatlara uygun olarak yapılmış ve şarj adaptörünün teknik bilgileri ile uyumlu şebeke gerilimine sahip bir prize takınız.

01 KULLANIM KILAVUZUNDAKİ İŞARETLER

! Güvenlik Uyarıları

- Ürün tamamen şarj olduğunda, fırtına esnasında veya ürün temizliği/bakımı öncesi adaptörünü prizden veya USB kablosunu bağlantı yuvasından çıkartınız.
- Ürününüzü kutuda verilen USB kablosu ile uyumlu bir adaptörle birlikte kullanınız.
- Gerekli durumda, USB kablosunu hızlı ve kolaylıkla çıkarabileceğiniz bir priz kullanınız. Kabloyu takılmalara sebep olmayacak şekilde yerleştiriniz, kabloyu bükmeminiz veya sıkıştırmayınız, keskin kenarlı yüzeylerden veya cisimlerden uzak tutunuz.
- Ürünü yere düşürmemeniz veya dışarıdan darbeye maruz bırakmayınız. Elektronik alette, şarj adaptöründe veya USB kablosunda gözle görülür hasar varsa ürünü kullanmayınız.
- Elektronik aleti parçalarına ayırmayınız veya parçalarda değişiklik yapmayınız. Gerekli onarımları yalnızca yetkili serviste yaptırınız. USB kablosu hasar gördüğünde yenisiyle değiştiriniz.

Aşağıdaki durumlar olası yaralanmalara ve ciddi maddi hasarlara sebep olabilir, bu sebeple çok dikkatli olmanızı gerektirir (UYARI)

- Ürünü göz çevrenizde veya yakınında kullanmayınız.
- Aynı ürünü bir başkasıyla paylaşmayınız.
- Isıyı doğru şekilde algılayamıyorsanız bu ürünü kullanmayınız. Şeker hastalığı gibi rahatsızlıklar, vücudun ısı algılama sistemini bozabilir. Engelli veya hasta kişiler çok sıcak hissettiklerinde bunu ifade edemeyebilirler. Bu sebeple bu kişilerde ürünü kullanmayınız.
- Cihaz sıcaklık koruma sistemine sahiptir ancak yine de masaja yaparken cihazınızı yüzünüzün aynı yerinde uzun süre (3

dakikadan fazla) tutmayınız, yanmaya sebep olabilir.

- Önerilen kullanım sıklığı kişinin cilt tipine veya durumuna göre değişebilir. Cilt durumunuza göre kullanım sıklığınızı ayarlayınız.
- Ürünü kullanırken veya kullanım sonrası bir rahatsızlık hissederseniz, kullanımı derhal durdurunuz ve bir doktora danışınız.

Aşağıdaki durumlar olası hafif yaralanmalara ve maddi hasarlara sebep olabilir, bu sebeple dikkatli olmanızı gerektirir

DİKKAT

- Şarj adaptörünü prize takmadan önce USB kablosunu aletin şarj girişine, USP kablosunun diğer ucunu da adaptöre takınız.
- Her kullanım sonrası ürünü bir ıslak mendille, yumuşak kumaşla veya pamuklu çubukla iyice temizleyiniz. Temizlerken kimyasal kullanmayınız.
- Ürünü kullanmayacaksanız kapatınız ve bu şekilde muhafaza ediniz.
- Ürünün uzun süre kullanılmaması, pilin tamamen tükenmesine ve pil ömrünün kısalmasına sebep olabilir. Kullanılmadığı durumda, pil yılda iki defa tamamen deşarj edilip, yeniden şarj edilmelidir.

Ek Bilgiler

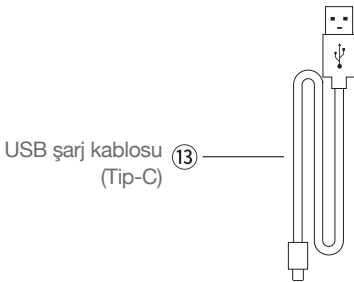
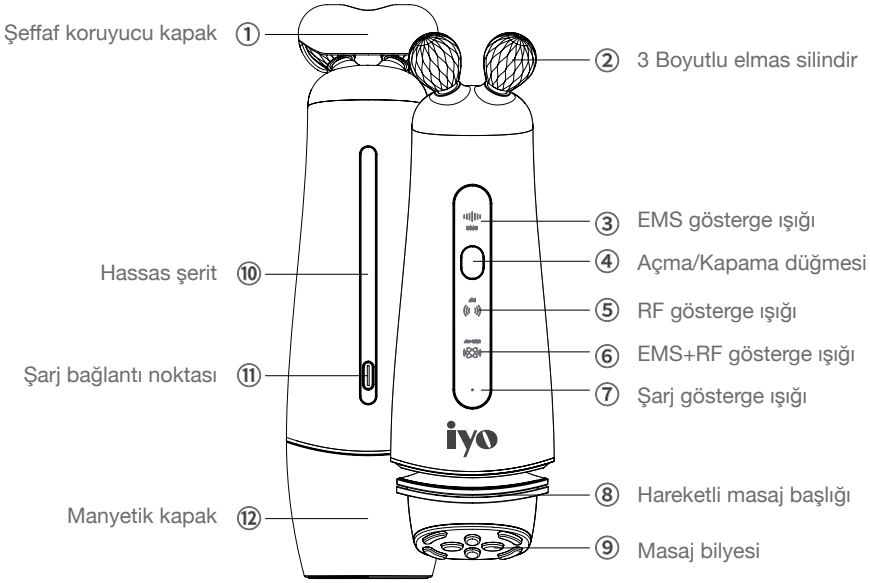


Hassas ciltli kişilerde deride şişlik ve tahriş meydana gelebilir. Gerekirse, kullanım öncesi ürünü alt kolunuzun altındaki bir bölgede test ediniz. Olası cilt reaksiyonlarını önlemek için cihazı başlangıçta daha kısa bir süreliğine uygulayınız.

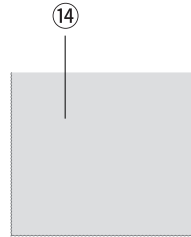
02 GENEL BAKIŞ

ÜRÜN İÇERİĞİ

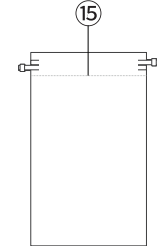
Ürün kutusunda IYO TRIO RF FACIAL CARE ana ünitesi, kullanım kılavuzu, USB şarj kablosu, saklama çantası ve temizleme mendili bulunmaktadır.



Temizleme Mendili



Saklama Çantası



03 EMS VE RADYOFREKANS NEDİR?

EMS, elektromanyetik ses dalgası ile elektrikli kas uyarılmasının kısaltılmış halidir. Yüzünüzdeki kasları güçlendirip kasın yapısının yoğunluğunu arttıran bir manyetik ses dalgasıdır.

Radyofrekans, bir ısı tedavisi şeklidir. Deride en iyi bilinen etkisi cildin gerginliğini sağlayan kolajen ve lifleri uyararak deriye sıkılık sağlamasıdır. Isı etkisiyle beraber kolajen lifleri kasılarak yenilenmeye başlar, ciltte sıkılaşıma ve gerginliğinde artış olur.

Kullanım Alanları/Uygulama Bölgeleri

- Yüz
- Boyun
- Dekolte
- Dudak Kenarları (Nazolabial Çizgiler)
- Alın

Ciltteki Etkileri

- Lifting özelliği sayesinde cildi dolgunlaştırıp yüzün yukarı kalkmasını sağlamaya yardımcı olur
- Düzenli kullanımda yüzdeki ve boyun bölgesindeki ince kırışıklıkların açılmasını destekler.
- Hücre aktivasyonunu yenilediği için kolajen sentezini tetikleyip cildin gerginliğini ve sıkılığını arttırmayı destekler
- Yüzümüze sürdüğümüz ürünlerin cilt alt katmanına daha iyi emilimini arttırmayı destekler.
- Cildin altındaki kasları çalıştırıp sarkmaları toparlamaya yardımcı olur.

04 CİHAZ KULLANIMI

Pili Şarj Etme

1. İlk kullanım öncesi, cihazı en az bir saat şarj ediniz.
2. USB kablосunu ana ünitadaki şarj bağlantı noktasına takınız, daha sonra kabloyu şarj adaptörüne bağlayınız.
3. Cihazı şarj etmek için kutudaki USB kablосunu DC 5V voltajından daha yüksek veya 1,5A'lık akım çıkışına sahip bir adaptöre (veya harici bataryaya) takınız. (Uygun olmayan bir adaptör kullanılması cihazın arızalanmasına neden olabilir.)
4. Ana üniteyi USB kablосuna bağladığınızda, şarj durumunu şarj gösterge ışığından anlayabilirsiniz. (Yanıp sönen beyaz ışık şarj işleminin devam ettiğini, sabit beyaz ışık ise şarj işleminin tamamlandığını gösterir. Şarjdan çıkarıldığında beyaz şarj gösterge ışığı söner.)
5. Pil %10 altında doluluğa kadar azaldığında, cihaz iki kez bipler ve beyaz şarj gösterge ışığı yanıp sönmeye başlar. Bu, herhangi bir modda yalnızca bir kez daha çalışabileceği anlamına gelir.
6. Pil bittiğinde beyaz şarj gösterge ışığı 2 bip sesiyle birlikte yanıp söner ve cihaz kapanır, şarj edilene kadar açılmaz.



Cihazın tamamen şarj olması yaklaşık 3 saat sürer, dolu şarj ile kullanım süresi EMS+RF ve RF modları için yaklaşık 8'er kez, EMS modu için ise yaklaşık 40 kezdir. Şarj süresi, kalan pil seviyesine, ortam sıcaklığına veya şarj koşullarına bağlı olarak değişebilir.

Pili 10°C ila 40°C arasındaki sıcaklıklarda şarj ediniz.

Pil kapasitesi en iyi oda sıcaklığında korunur. Sıcaklık düştükçe çalışma süresi de düşer, çok yüksek sıcaklıklar pil kapasitesine negatif etki eder.

Uzun dönem (6 ay ve üzerinde) kullanılmadığında cihaz kullanım öncesi tam şarj edilmelidir.

Kalan Pil Kontrolü

Ana üniteyi USB kablосuna bağladığınızda, şarj durumunu şarj gösterge ışığından anlayabilirsiniz.

Yanıp sönen beyaz ışık şarj işleminin devam ettiğini, sabit beyaz ışık ise şarj işleminin tamamlandığını gösterir. Şarjdan çıkarıldığında beyaz şarj gösterge ışığı söner.

04 CİHAZ KULLANIMI

Cihazı Açıp/Kapatma

-  Cihazı açıp kapatmak için açma/kapama düğmesine bir saniye kadar basılı tutunuz, tek bip sesiyle cihaz açılır/kapanır.

Hangi Modda Olduğunuzu Nasıl Anlarsınız?

- EMS, RF ve EMS+RF gösterge ışıklarının rengine göre geçerli çalışma modunu anlayabilirsiniz.
- EMS+RF (Düşük Frekans) modunda EMS+RF gösterge ışığı beyaz renkte yanar.
- EMS+RF (Yüksek Frekans) modunda EMS+RF gösterge ışığı turuncu renkte yanar.
- RF (Düşük Frekans) modunda RF gösterge ışığı beyaz renkte yanar.
- RF (Yüksek Frekans) modunda RF gösterge ışığı turuncu renkte yanar.
- EMS (Düşük Frekans) modunda EMS gösterge ışığı beyaz renkte yanar.
- EMS (Yüksek Frekans) modunda EMS gösterge ışığı turuncu renkte yanar.

Modların Kullanımı

Modlar arasında geçiş yapmak için açma/kapama düğmesini kullanınız.

 Güvenlik amacıyla saatinizi, gözlüğünüzü, takma kirpiklerinizi, kontakt lenslerinizi ve takılarınızı vb. kullanım öncesi çıkarınız.

Cihazı göz, kulak, dudak, ağız içinde, özel bölgelerinizde ve adem elmasının üzerinde kullanmayınız.

Masaj yaparken cihazı yüzünüzün aynı yerinde uzun süre (3 dakikadan fazla) tutmayınız, yanmaya sebep olabilir.

Işık kaynağına direkt olarak çıplak gözle asla bakmayınız ya da cihazı gözlerinize tutmayınız.

Çene bölgesinde implant varsa EMS modunun uygulanması tavsiye edilmez.

Cihaz ile birlikte
kullanımı önerilen cilt
bakım ürünleri



Serum



Nemlendirici

04 CİHAZ KULLANIMI

EMS+RF Modu veya RF Modu

Günlük kullanım için uygundur



1. Serumunuzu önce yüzün sağ tarafına, boyun ve alın bölgesine sürünüz. IYO'nun önerdiği yüz bakım ürünlerinizi yüzünüze ve boynunuza eşit şekilde uygulayınız.



2. Cihazın kapağını çıkarınız ve açma/kapama düğmesine basarak cihazı açınız ve dilediğiniz EMS+RF veya RF moduna geçiş yapınız.

EMS+RF (Düşük Frekans) modu için cihaz ilk açıldığında tek bip sesi ve kırmızı LED ışığıyla beraber titreyerek çalışmaya başlar. EMS+RF gösterge ışığı beyaz renkte yanar.

EMS+RF (Yüksek Frekans) modu için cihazı açtıktan sonra açma/kapama düğmesi ile ilgili modu seçiniz. Cihaz, RF ve kırmızı LED ışığıyla beraber titreyerek çalışmaya başlar. EMS+RF gösterge ışığı turuncu renkte yanar.

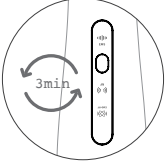
RF (Düşük Frekans) modu için cihazı açtıktan sonra açma/kapama düğmesi ile ilgili modu seçiniz. Cihaz, RF ve sarı LED ışığıyla beraber aralıklı titreşimle çalışmaya başlar. RF gösterge ışığı beyaz renkte yanar.

RF (Yüksek Frekans) modu için cihazı açtıktan sonra açma/kapama düğmesi ile ilgili modu seçiniz. Cihaz, RF ve sarı LED ışığıyla beraber kalıcı titreşimle çalışmaya başlar. RF gösterge ışığı turuncu renkte yanar.




3. Masaj başlığının cildinizle tam olarak temas ettirilmesi önemlidir. Aşağıdan yukarıya doğru, çene kontürü, elmacık kemiği, alın ve boyun bölgesine dairesel hareketlerle yavaşça masaj yapınız. Uygulama esnasında kaslarınızın kasılıp yukarı çektiği hissedilebilir, dişlerde hissiyat görülebilir.

04 CİHAZ KULLANIMI



4. Yüzünüzün tek tarafı için yüz ve alın bölgesine toplamda 3 dakika, boyun bölgesine ise 2 dakika uygulama yapılması tavsiye edilir. Masaj yaptığınız bölgeyi değiştirmeniz için cihazdaki zamanlayıcı 3 dakikadan sonra size hatırlatma yapar. Masaj başlığını yüzünüzün aynı yerinde uzun süre tutmayınız.



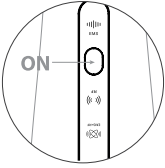
5. Yüzünüzün sağ tarafındaki uygulama bittikten sonra sol tarafına geçiniz ve yukarıda tanımlanan 1-4 arasındaki adımları tekrarlayınız.

EMS Modu

Haftada 1 gün kullanım için uygundur



1. Serumunuzu önce yüzün sağ tarafına, boyun ve alın bölgesine sürünüz. IYO'nun önerdiği yüz bakım ürünlerinizi yüzünüze ve boynunuza eşit şekilde uygulayınız.



2. Cihazın kapağını çıkarınız ve açma/kapama düğmesine basarak cihazı açınız ve EMS moduna geçiş yapınız. EMS (Düşük Frekans) modu için cihazı açtıktan sonra açma/kapama düğmesi ile ilgili modu seçiniz. 3 boyutlu elmas silindir EMS fonksiyonu ile beraber çalışmaya başlar. EMS gösterge ışığı beyaz renkte yanar. EMS (Yüksek Frekans) modu için cihazı açtıktan sonra açma/kapama düğmesi ile ilgili modu seçiniz. 3 boyutlu elmas silindir EMS fonksiyonu ile beraber çalışmaya başlar. EMS gösterge ışığı turuncu renkte yanar.

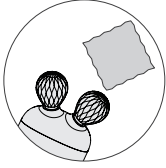
04 CİHAZ KULLANIMI



3. 3 boyutlu elmas silindiri cildinizle tam olarak temas ettirilmesi önemlidir. Sabit bir hızda cihazı hareket ettirin ve cildinizi gerdirin. Aşağıdan yukarıya doğru, çene kontürü, elmacık kemiği, alın ve boyun bölgesine yavaşça masaj yapınız. Uygulama esnasında kaslarınızın kasılıp yukarı çektiği hissedilebilir, dişlerde hissiyat görülebilir.

4. Yüzünüzün tek tarafı için yüz ve alın bölgesine toplamda 3 dakika, boyun bölgesine ise 2 dakika uygulama yapılması tavsiye edilir. Masaj yaptığınız bölgeyi değiştirmeniz için cihazdaki zamanlayıcı 3 dakikadan sonra size hatırlatma yapar. Masaj başlığını yüzünüzün aynı yerinde uzun süre tutmayınız.

5. Yüzünüzün sağ tarafındaki uygulama bittikten sonra sol tarafına geçiniz ve yukarıda tanımlanan 1-4 arasındaki adımları tekrarlayınız.



6. Uygulama sonrası masaj başlığını silerek temizleyiniz ve ardından kapağını kapatınız.

i

Cihazın EMS+RF ve RF modlarında uygulama süresi 6 dakikadır. Herhangi bir işlem yapılmazsa cihaz otomatik olarak kapanır. Başka bir moda geçtiğinizde cihaz zamanlaması yeniden başlar.

Cihazın hafıza fonksiyonu bulunmaktadır. Cihaz yeniden açıldığında en son kullandığınız mod başlayacaktır.

Ayarladığınız moddan bağımsız olarak cihazınızı dilediğiniz anda kapatabilirsiniz.

Cihazı kapatmak için açma/kapama düğmesine bir saniye kadar basılı tutun.

05 KULLANIM SONRASI

TEMİZLİK

- Cihazı temizlemeden önce düğmeye basılı tutarak kapatınız.
- Her kullanım sonrası masaj başlığı ve 3 boyutlu elmas silindiri akan suyla iyice temizleyiniz ve kuru, yumuşak bir bezle kurulayınız. Temizlerken kimyasal kullanmayınız.



Cihazı suya batırmayınız.

Sorun Giderme

S: Cihaz uygun şekilde çalışmıyor.

C: Cihazı açmak için kılavuzdaki talimatlara uyunuz. Ayrıca pil bitmiş ya da azalmış olabilir. Işık kırılmış veya bilinmeyen bir sebeple sorun çıkmış olabilir. Cihazı yaklaşık 3 saat şarj ettikten sonra tekrar deneyiniz. Hala çalışmıyorsa, lütfen müşteri hizmetleriyle iletişime geçiniz.

S: Cihaz şarj edildikten sonra çalışmıyor.

C: USB şarj kablosu uygun olmayan şekilde takılmış olabilir. Çok kısa şarj edilmiş olabilir. Pil ömrünü tamamlamış olabilir (normal kullanımda yaklaşık 3 yıldır.). USB kablosunu uygun şekilde taktığınızdan ve şarj gösterge ışığının yandığından emin olunuz. Hala çalışmıyorsa, lütfen müşteri hizmetleriyle iletişime geçiniz.

S: Cihazı kullanmadığım sırada cilt tahrişim devam ediyor.

C: Cihazı kullanmayı bırakınız ve doktorunuza danışınız.

S: Plastik cerrahi (Botoks, dolgu vb. dahil) geçirmiş olmam durumunda cihazı kullanabilir miyim?

C: Cihazı kullanmadan önce doktorunuza danışınız.

Teknik Bilgiler

Boyut (GxDxY)	Ana Ünite: 54,5x45,3x90 (mm)
Ağırlık	318 g
Malzeme	A.B.S.
Güç Tüketimi	5 W
Şarj Gücü	D.C. 5,0V / 1,5 A
Güç Kaynağı	Li-polimer, 3,7V / 1200mAh
Çalışma Alanı	EMS+RF: 100-1200 mA RF: 800-1000 mA EMS: 30-80 mA
RF Frekansı	2 MHz±10K
Kullanım için Önlemler	Kullanım kılavuzunda belirtilmektedir

Pil özellikleri önceden haber verilmeksizin benzer ürünlerle değiştirilebilir.
Üretici/İmalatçı bilgileri ilerleyen sayfalarda bulunmaktadır.

06 İMHA ETME

1. Ürün, ambalajı ve entegre şarjlı pil, tekrar kullanılabilen değerli malzemelerden üretilmiştir. Geri dönüşüm sayesinde atıkları azalı ve çevre korunur.
2. Ambalajı malzeme türüne göre imha ediniz. Bunun için bölgenizdeki kağıt, mukavva ve hafif ambalaj toplama merkezlerinin sunduğu imkanlardan faydalanabilirsiniz.
3. Bu sembole işaretlenen cihazlar ve boş şarjlı piller, ev atıkları ile birlikte atılmamalıdır.
4. Yasal olarak eski cihazları evsel atıklardan ayrı şekilde imha etmekle ve aynı şekilde boş şarjlı pilleri beldenizdeki veya belediyenizdeki bir toplama yerine ya da pil satan yerlerdeki toplama kaplarına bırakmakla yükümlüsünüz.
5. Dikkat! Bu cihaz, güvenlik nedenlerinden dolayı sabit olarak takılı olan ve muhafazası kırılmadan çıkarılamayan bir şarjlı pil içerir. Kurallara uygun olmayan şekilde sökülmesi, güvenlik riski oluşturur. Bundan dolayı cihazı kapalı olarak, cihaz ve şarjlı pili usulüne uygun olarak imha eden toplama yerine teslim ediniz.
7. Atık cihazları ücretsiz olarak geri alan toplama merkezleri hakkında bilgi için bağlı bulunduğunuz belediyeye danışabilirsiniz.



07 GARANTİ ŞARTLARI

1) Garanti süresi, malın teslim tarihinden itibaren başlar ve iki (2) yıldır.

2) Satıcı ve üretici/ithalatçı tarafından malın tüketiciye teslim tarihi ve yeri yazılarak kaşelenip imzalanmayan garanti belgeleri geçersizdir.

3) Kullanıcının malı tanıtmaya ve kullanımı kılavuzunda yer alan hususlara aykırı kullanımlardan kaynaklanan hasar ve arızalar (çizilme, kırılma, kopma, vb.) garanti kapsamı dışındadır. Arızalarda kullanım hatasının bulunup bulunmadığı, yetkili servis istasyonları, yetkili servis istasyonunun mevcut olmaması halinde sırasıyla; malın satıcısı, ithalatçısı veya üreticisinden birisi tarafından mala ilişkin azami tamir süresi içerisinde düzenlenen raporla belirlenir ve bu raporun bir nüshası tüketiciye verilir. Tüketiciler, rapora ilişkin olarak bilirkişi tarafından tespit yapılması talebiyle uyuşmazlığın parasal değerini dikkate alarak tüketici hakem heyetine veya tüketici mahkemesine başvurabilir. Belirtilen haller dışında, bütün parçaları dahil olmak üzere malın tamamı garanti süresi boyunca firmamızın garantisidir.

4) Sarf malzemeleri ve kullanıma bağlı olarak eskiyen, yıpranan, kireçlenen, kirlenme nedeniyle işlevini yitiren parçalar ve bu parçaların işlevlerini yitirmesi nedeniyle oluşan hasar ve arızalar, garanti kapsamı dışındadır. Bu parçalar yetkili servislerden ücreti mukabilinde satın alınabilecektir. Yetkili servislerden satın alınmayan parçalar nedeni ile oluşan arızalar garanti kapsamı dışındadır.

5) Ürüne ilişkin; ürün tanıtımı, montaj işlemleri, teknik kontroller vs. işlemler dâhil ancak bunlarla sınırlı olmamak üzere, Yetkili servis dışındaki şahısların müdahalesi durumunda, malın tamamı garanti kapsamı dışındadır.

6) Voltaj düşmesi veya yükselmesinden dolayı veya hatalı elektrik tesisatı nedeniyle meydana gelebilecek arızalar garanti kapsamı dışındadır.

7) Malın garanti süresi içerisinde arızalanması durumunda, tamirde geçen süre garanti süresine eklenir. Malın tamir süresi en fazla 20 iş günüdür. Bu süre, garanti süresi içerisinde mala ilişkin arızanın yetkili servis istasyonuna veya satıcıya bildirim tarihi, garanti süresi dışında ise malın yetkili servis istasyonuna teslim tarihinden itibaren başlar. Tüketici, arıza bildirimini; telefon, faks, e-posta, iadeli taahhütlü mektup veya benzeri bir yolla yapabilir. Ancak uyuşmazlık halinde ispat yükü tüketiciye aittir.

8) Malın garanti süresi içerisinde yetkili servis istasyonuna veya satıcıya tesliminden itibaren arızasının 10 iş günü içerisinde giderilmemesi halinde, üretici veya ithalatçı; malın tamiri tamamlanıncaya kadar, benzer özelliklere sahip başka bir malı tüketicinin kullanımına tahsis edecektir. Benzer özelliklere sahip başka bir malın tüketici tarafından istenmemesi halinde üretici veya ithalatçı bu yükümlülükten kurtulur.

9) İş günü; ulusal, resmi ve dini bayram günleri ile yılbaşı, 1 Mayıs ve Pazar günleri dışındaki çalışma günleridir.

10) Malın garanti süresi içerisinde, gerek malzeme ve işçilik, gerekse montaj hatalarından dolayı arızalanması halinde, işçilik masrafı, değiştirilen parça bedeli ya da başka herhangi bir ad altında hiçbir ücret talep etmeksizin tamiri yapılacaktır.

11) Malın garanti süresi dışında, servis istasyonları tarafından verilen montaj, bakım ve onarım hizmetiyle ilgili olarak, bir yıl içerisinde aynı arızanın tekrarı halinde tüketiciden herhangi bir isim altında ücret istenemez. Tüketicinin malı kullanım kılavuzunda yer alan hususlara aykırı kullanmasından kaynaklanan arızalar bu madde kapsamı dışındadır.

12) Malın ayıplı olduğunun anlaşılması durumunda tüketici, aşağıda sınırlı sayıda sayılan seçimlik haklardan birini kullanabilir:

a) Satılanı geri vermeye hazır olduğunu bildirerek sözleşmeden dönme,

b) Satılanı alıkoymuş ayıp oranında satış bedelinden indirim isteme,

c) Aşırı bir masraf gerektirmediği takdirde, bütün masrafları satıcıya ait olmak üzere satılanın ücretsiz onarılmasını isteme,

d) İmkân varsa, satılanın ayıpsız bir misli ile değiştirilmesini isteme

13) Tüketicinin onarım hakkını kullanmasına rağmen malın;

a) Tüketicie teslim edildiği tarihten itibaren garanti süresi içinde kalmak kaydıyla tekrar arızalanması,

b) Tamiri için 29029 sayılı Resmi Gazete'de yayımlanan Satış Sonrası Hizmetler Yönetmeliği'nde belirtilen gereken azami sürenin aşılması,

c) Tamirin mümkün olmadığı için yetkili servis istasyonu, satıcı, üretici veya ithalatçı tarafından bir raporla belirlenmesi durumlarında tüketici malın ücretsiz değiştirilmesini, bedel iadesini veya ayıp oranında bedel indirimini talep edebilir.

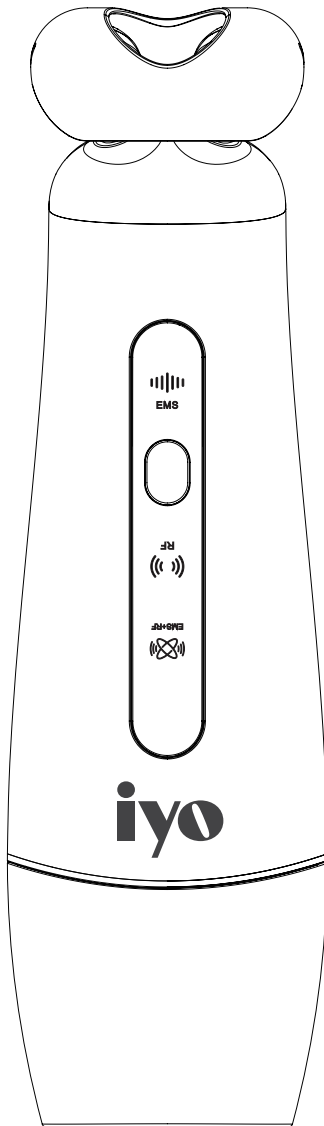
14) Malın ayıpsız misli ile değiştirilmesinin satıcı için orantısız güçlükleri beraberinde getirecek olması halinde tüketici, sözleşmeden dönme veya ayıp oranı bedelden indirim haklarından birini kullanabilir. Orantısızlığın tayininde malın ayıpsız değeri, ayıbın önemi ve diğer seçimlik haklara başvurunun tüketici açısından sorun teşkil edip etmeyeceği gibi hususlar dikkate alınır.

15) Garanti uygulaması sırasında değiştirilen malın garanti süresi, satın alınan malın kalan garanti süresi ile sınırlıdır.

16) Satılan mala ilişkin düzenlenen faturalar garanti belgesi yerine geçmez.


17) Garanti belgesi ile ilgili olarak çıkabilecek sorunlar için Ticaret Bakanlığı Tüketicinin Korunması ve Piyasa Gözetimi Genel Müdürlüğü'ne başvurulabilir.

18) Tüketiciler şikâyet ve itirazları konusundaki başvurularını tüketici hakem heyetlerine ve tüketici mahkemelerine yapabilirler.





Üretici/İthalatçı:
Fakir Elektrikli Ev Aletleri Dış. Tic. A.Ş.
Saruhan Plaza, Basın Ekspres Yolu, No:39
K.Çekmece/İstanbul, TÜRKİYE
Tel: +90 212 249 70 69
Faks: +90 212 293 39 11
Yetkili Servislerimize www.fakir.com.tr'den
ulaşabilirsiniz.
Müşteri Hizmetleri : 444 0 241
www.fakir.com.tr



Fakir Hausgeräte GmbH
Industriestraße 6 D-71665 Vaihingen / Enz
Postfach 1480 D-71657 Vaihingen / Enz
Tel: +49 7042 / 912-0
Fax: +49 7042 / 912-360
www.fakir.de

